



TÜRK EĞİTİM DERNEĞİ

ÖLÇME VE DEĞERLENDİRME MÜDÜRLÜĞÜ

2024-2025 EĞİTİM ÖĞRETİM YILI

TED OKULLARI GİRİŞ/BURSLULUK SINAVI

ONLİNE BAŞVURU SİSTEMİ ÖĞRENCİ REHBERİ

ANKARA-2023


Değerli Öğrencimiz;

TED Okulları Giriş/Bursluluk Sınavı (TOGS) uygulaması için Aday öğrencilerimizin online başvuru yapacakları “basvuruted” sayfasının (<https://basvuruted.k12net.com/>) sorunsuz bir şekilde kullanılabilmesi için ilgili “**Sınav Başvuru Sistemi Öğrenci Rehberi**” hazırlanmıştır.

TED Okulları Giriş/Bursluluk Sınavı (TOGS) uygulamasına kayıt yapmak için izlenmesi gereken adımlar aşağıda belirtilmiştir.

Adım 1:

Başvuru sayfasına (<https://basvuruted.k12net.com/>) giriş yapınız. Sınav başvurusu yapmak istediğiniz TED Okulunun web sayfasından başvuru ekranına yönlendirme bulunmaktadır.



basvuruted.k12net.com


Öğrenci TC kimlik numaranız ile sisteme giriş yapınız. Daha önceden sistemde kayıtlı hesabınız yok ise Kayıt Ol sayfasına yönlendirileceksiniz.

Öğrenci TC Kimlik Numarası İleri

Öğrenci T.C. Kimlik Numarası ile sisteme giriş yapınız. Giriş yapıldıktan sonra sırasıyla aşağıdaki adımlar izlenmelidir.

Adım 2:

Başvuru yapmak istediğiniz TED Okulunun bulunduğu ili seçiniz.



Aşağıdaki bilgileri dikkatlice okuyup doldurunuz. Kırmızı Alanlar Zorunludur!

1-Sınav Oturumları 2-Öğrenci/Veli Bilgileri 3-Onay → İleri


İl

Sınavı gireceğiniz ili seçiniz.

[Öğrenci/Veli Bilgileri →](#)

Kırmızı ile işaretli alanları doldurunuz.

Sonra okulu seçiniz.



Aşağıdaki bilgileri dikkatlice okuyup doldurunuz. Kırmızı Alanlar Zorunludur!

1-Sınav Oturumları 2-Öğrenci/Veli Bilgileri 3-Onay → İleri

İl

Şimdiki Sınıf Seviyesi

Bizi nereden duydunuz

Kurum

Şimdiki Okulunuz

[Öğrenci/Veli Bilgileri →](#)

Kırmızı ile işaretli alanları doldurunuz.

Adım 3:

1-Sınav Oturumları sekmesinde yer alan bilgileri eksiksizce tamamladıktan sonra, **şimdiki sınıf seviyenize** uygun sınav adı, saati ve tarihi oluşacaktır. Oluşan sınav bilgilerini kontrol edip seçim işlemi yapınız.

(Aşağıdaki görselde yer alan bilgiler örnek olması adına paylaşılmıştır.)

Aşağıdaki bilgileri dikkatlice doldurarak yeni bir hesap oluşturunuz. Eğer K12NET hesabınız varsa tekrar hesap oluşturmayınız.

1-Sınav Oturumları **2-Öğrenci/Veli Bilgileri** **3-Onay**

İl

Okul

Şimdiki Sınıf Seviyesi

Şimdiki Okulunuz

Bizi nereden duyduunuz

12_Ocak_TED OKULLARI GİRİŞ SINAVI_4.Sınıf,
TOGS_Lise

Sınav Tarihi 12 Ocak 2020 Pazar
Sınav Saati 13.30
Son Kayıt Tarihi 12 Ocak 2020 Pazar
Seçili ✓


[Öğrenci/Veli Bilgileri →](#)

Adım 4:

Öğrenci/Veli Bilgileri sekmesinde yer alan bilgileri eksiksizce tamamlayınız, KVKK metnini okuduktan sonra “**KVKK metnini okudum ve onaylıyorum**” işaretleyiniz”. **3-Onay** yazan kısma/sağdaki ok işaretine ya da Onay kutucuğuna tıklayarak diğer sekmeye geçiniz.

Tamamlanması istenen bilgiler kırmızı renk bir çerçeve ile belirtilmiş ise ilgili alanların doldurulmasının zorunlu olduğu anlaşılmalıdır.

(Aşağıdaki görselde yer alan bilgiler örnek olması adına paylaşılmıştır.)



Aşağıdaki bilgileri dikkatlice okuyup doldurunuz. Kırmızı Alanlar Zorunludur!

← Geri1-Sınav Oturumları**2-Öğrenci/Veli Bilgileri**3-Onay→ İleri

Öğrenci

TC Kimlik	15544020674		
Adı	<input type="text" value="Demo"/>	Soyadı	<input type="text" value="Fff"/>
Cep Tel	<input type="text" value="+90 555 555 55 55"/>	Adres	<input type="text" value="Ankara"/> <input type="text" value="Nallıhan"/> <input type="text" value="demo"/>

Veli


Adı	<input type="text" value="Demo"/>	Soyadı	<input type="text" value="Demo"/>
Yakınlık Türü	<input type="text" value="Anne"/>	Cep Tel	<input type="text" value="+90 555 555 55 55"/>
E-Posta	<input type="text"/>		

[KVKK Metni](#) KVKK Metnini Okudum ve Onaylıyorum

Adım 5:

Ekranada çıkan **Öğrenci/Veli Bilgileri** bilgilerini kontrol edip **Kaydet** tuşuna basınız.

(Aşağıdaki görselde yer alan bilgiler örnek olması adına paylaşılmıştır.)



Aşağıdaki bilgileri dikkatlice okuyup doldurunuz. Kırmızı Alanlar Zorunludur!

← Geri1-Sınav Oturumları2-Öğrenci/Veli Bilgileri3-Onay

Öğrenci Bilgileri

TC Kimlik

Adı Demo

Soyadı Ff

Telefon Numarası +90 555 555 55 55

Kurum TEDÜ

Veli Bilgileri

Adı Demo

Soyadı Demo

E-Posta

Telefon Numarası +90 555 555 55 55

Yakınlık Türü Anne

TED Okulları Bursluluk Sınavı_7.Sınıf_TOGS_1,
TOGS


Sınav Tarihi	14 Ocak 2024 Pazar
Sınav Saati	10.00
Seçili	✓

İptalKaydet

Adım 6:

“Sınav kaydınız başarıyla oluşturuldu.” uyarısından sonra **Giriş Belgesi Yazdır** butonuna basarak ilgili sınav için giriş belgesini yazdırabilirsiniz.

(Aşağıdaki görselde yer alan bilgiler örnek olması adına paylaşılmıştır.)



TED Okulları Bursluluk Sınavı_7.Sınıf_TOGS_1, TOGS

Sınava Kalan Süre
37 gün 17:18:07

Sınava Git

Sınav Tarihi 14 Ocak 2024 Pazar
Sınav Saati 10:00

Kayıtlı ✓

Giriş Belgesi Yazdır

Çıkış Başa Dön

Giriş Belgesi



TC KİMLİK NO :

KULLANICI ADI :

ADI SOYADI :

KULLANICI ŞİFRESİ :

SINAV TARİHİ

14 Ocak 2024 Pazar

SINAV SAATİ

10:00

OKUL ADI

SINAV ADI

SINIF SEVİYESİ

TED Okulları Bursluluk
Sınavı_7.Sınıf_TOGS_1,

07

SINAV ADRESİ / SİSTEME GİRİŞ ADRESİ